

Manual de utilizare

Bicicletă Electrică X-Bike Trendy



Cuprins

Prezentarea generală	4
Asamblarea bicicletei	5
Dimensiunile bicicletei	6
Încărcarea bateriei	7
Prezentarea display-ului.....	7
Bluetooth – Aplicatie Smartphone	8
Măsuri de siguranță	9
Întreținerea bicicletei electrice	10
Parametrii tehnici X-Bike Trendy	11

Prezentarea bicicletei X-Bike Trendy



Asamblarea bicicletei electrice



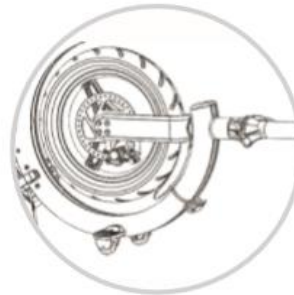
**Deschideți mânerul de
asamblare și ridicați
ușor ghidonul**



**Invârțiți și deschideți roata
din spate după ce
deșurubați bolțul**



**Închideți butonul de
detașare**



**Eliberați butonul de
detașare din față și
roțiți roata din față**



**Închideți butonul de
detașare după rotire și
desfacerea roții**




**Strângeți surubul de sub frâna de mână
după ce ați ajustat mânerul pentru frână la
o poziție confortabilă**

Pentru video cu asamblarea și dezasamblarea bicicletei, accesați link-urile de mai jos:
<https://youtu.be/zvvmX1DW4FM>

https://youtu.be/pu_q45r1aKM

Dimensiunile bicicletei X-Bike Trendy



Încărcarea bateriei

După conectarea acumulatorul la priză se va aprinde o lumină de culoarea roșie. Lăsați bicicleta la încărcat până lumina se transformă în culoarea verde.

Încărcarea poate dura între 3-4 ore în funcție de nivelul de descărcare al bateriei.

Evitați perioadele lungi (2,3 luni) fără a reîncarca bateria chiar dacă nu se utilizează bicicleta electrică.

Prima încărcare a bateriei trebuie să fie timp de 5 ore înainte de utilizare!

Display-ul bicicletei electrice



Afișajul electronic indică viteza, nivelul bateriei și treapta de viteză în care vă aflați.

Viteza se acționează din maneta dreaptă. Dacă se menține în aceeași poziție maneta timp de 3,4 secunde se activează pilotul automat.

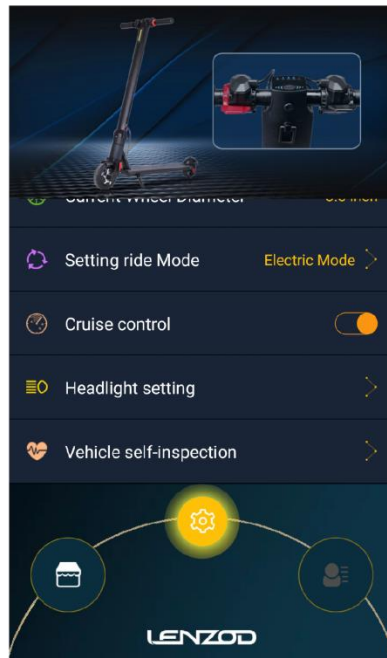
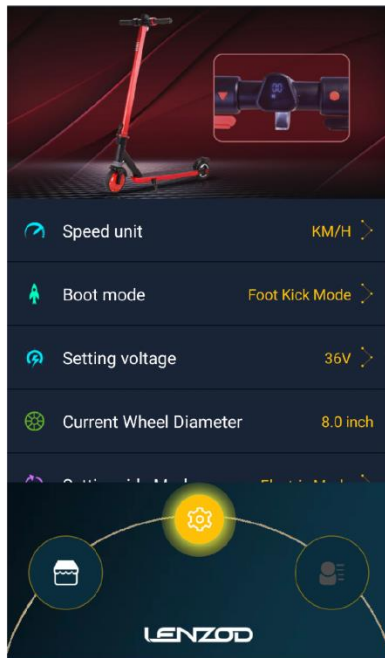
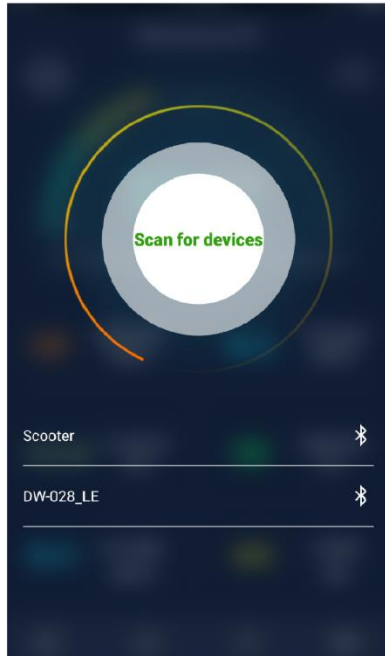
Treapta de viteză se schimbă prin apăsarea scurtă a butonul on/off.

Farul se activează prin apăsarea de 2 ori consecutiv și rapid a butonului on/off.

Aplicatie Smartphone



Descărcati aplicația scanând codul QR de mai sus



Măsuri de siguranță

a. Recomandăm să purtați cască și echipamente de protecție atunci când conduceți.

b. Rularea pe drumuri pentru vehicule și în comunitați rezidențiale aglomerate este nerecomandată. Este interzisă rularea pe terenuri cu apă cu un nivel de peste 2 cm.

Transportarea copiilor sau a mai multor persoane în același timp este interzisă. Nu puteți rula cu vehiculul pe scări sau scări rulante. Va rugăm să rulați cu viteză redusă (3-10 km/h) și să opriți atunci când întâlniți pe drum denivelări, praguri sau gropi.

c. Este mai curând un echipament de divertisment decât un vehicul. Atunci când rulați în zone publice are atribute specifice unui vehicul, astfel că prezintă de asemenea riscuri legate siguranță. Rulând în conformitate cu manualul de utilizare vă va asigura protecția dumneavoastră și celorlalți.

d. Rulând pe drumuri publice sau alte zone publice puteți întâlni riscuri ce pot fi cauzate de încălcări ale legislației de circulație rutieră sau operarea necorespunzătoare a vehiculelor de către alte persoane chiar dacă dumneavoastră rulați în conformitate cu manualul de utilizare.

Ca și în cazul mersului pe jos sau al mersului cu bicicleta puteți fi vătămați de alte vehicule. Ca în cazul tuturor vehiculelor, dacă rulați cu viteză mai mare distanța de frânare va fi mai mare, frânarea de urgență pe suprafețe netede poate duce la pierderea echilibrului și chiar la rostogolire din cauza alunecării roții, așa că păstrarea atenției, viteza adecvată, păstarea distanței de siguranță față de alte persoane și vehicule pe durata rulării sunt foarte importante.

Vă rugăm să fiți atenți și să rulați cu viteză redusă înainte de a ajunge pe terenuri necunoscute.

e. Vă rugăm să respectați ruta corectă atunci când conduceți. Evitați să speriați pietonii mai ales copii. Avertizați și reduceți viteza atunci când treceți prin spatele pietonilor. Dacă se poate treceți prin stânga acestora. Atunci când vin pietonii din față, rămaneți pe partea dreaptă și reduceți viteza.

f. Pentru a evita vătămările vă rugăm sa nu împrumutați produsul persoanelor care nu știu să îl utilizeze.

g. Vă rugăm să verificați vehiculul înainte de a-l utiliza. Dacă observați comportamente anormale evidente ale părților care se desfac, dacă durata de viață a bateriei se reduce în mod vizibil, piese care scot sunete și altele, vă rugăm să opriți imediat și să contactați un service autorizat.

Întreținerea bicicletei electrice

a. Dacă apar pete pe suprafața vehicului ștergeți-le cu o cârpă udă și moale. Dacă petele nu pot fi șterse puteți încerca cu o cârpă pe care puneți pastă de dinți apoi ștergeți cu o cârpă udă.

b. Nu curățați cu alcool, combustibil, kerosen sau alți solvenți chimici corozivi pentru că aceștia vor deteriora grav aspectul și structura internă a vehicului. Pulverizarea cu apă cu furtunul cu presiune este interzisă.

Vă rugăm să deconectați din priza cablul de încărcare și învelișul de acoperire din cauciuc al cablului de încărcare pentru ca altfel puteți provoca un șoc electric care poate conduce la probleme serioase ale vehicului din cauza apei care îl inundă.

c. Depozitați bicicleta într-o camera uscată și răcoroasă atunci când nu o folosiți și evitați depozitarea acesteia afară pe perioade îndelungate.

Expunerea la medii extreme cu expunere la lumină solară, supraîncălzirea sau racirea vor accelera îmbătrânirea aspectului și a roților și reduc durata de viață a bateriilor.

d. Vă rugăm să nu depozitați bateriile în medii în care temperatura depășește 50°C sau sunt sub 20°C. Este interzisă expunerea bateriilor la foc; acest lucru poate duce la defectarea bateriilor, supraîncălzire sau chiar incendiu.

e. Pentru a evita încărcarea după ce bateria este în mod constant complet descărcată, încercați să încărcați înainte ca acest lucru să se întâmple. Acest lucru vă poate prelungi durata de viață a bateriei. Dacă este încărcată complet va rămâne fără energie la circa 90-120 zile de depozitare în modul de așteptare, puterea stocată se va disipa după 20-50 zile în modul în așteptare.

Dacă nu este încărcată complet și dacă nu o încărcați la timp acest lucru va duce la avarii ale bateriilor datorate descărcării excesive și această daună este irecuperabilă.

Defecțiunea cauzată de neîncărcarea pe o perioadă lungă de timp nu se va mai modifica și nu poate fi reparată gratis.

f. Este interzisă demontarea bateriilor de către persoane neautorizate pentru că acest lucru poate duce la accidente grave cauzate de șocuri electrice sau scurt circuit.

Parametrii tehnici X-Bike Trendy

Greutate suportată	Sarcină maximă	120 kg
Greutate bicicletă	Net	20 kg
Ceriințe rulare	Vârstă adecvată	16-60 ani
	Înălțime adecvată	120-210 cm
Principalii parametrii	Viteză maximă	25-30 km/h
	Autonomie maximă	25 km la o viteză constantă de 25 km/h in conditii ideale
Parametrii bateriei	Frână	Pe disc+electronică
	Tensiune nominală	36v
	Capacitate baterie	6 Ah
	Inteligență BMS	Echilibru, decuplaj automat în caz de supraîncărcare, supratensiune, supraîncalzire
Parametrii motorului	Putere	500 W
	Certificare	CE ROHS
Încărcător	Timp de încărcare	3-4 ore / până lumina devine verde
	Certificare	CE UL SAA
Cadru	Material	Aluminiu
Functii	Bluetooth	Aplicatie Smartphone

